

صندوق سرمایه‌گذاری شاخص ۳۰ شرکت بزرگ فیروزه

گزارش عملکرد

دوره مالی سالانه منتهی به ۱۳۹۷/۱۲/۲۹

۱- اطلاعات کلی صندوق

۱-۱ تاریخچه فعالیت

صندوق سرمایه‌گذاری شاخص ۳۰ شرکت بزرگ فیروزه (قابل معامله در بورس) در تاریخ ۱۳۹۳/۰۹/۱۱ تحت شماره ۳۵۰۳۶ به شناسه ملی ۱۴۰۰۴۵۸۸۵۷۹ نزد مرجع ثبت شرکتها و موسسات غیرتجاری ثبت شده است. این صندوق در تاریخ ۱۳۹۳/۱۱/۰۴ تحت شماره ۱۱۳۰۸ نزد سازمان بورس و اوراق بهادار ثبت گردید و فعالیت خود را آغاز نمود. هدف از تشکیل صندوق، پیروی از شاخص قیمت و بازده نقدی یا همان شاخص کل، جمع‌آوری سرمایه از سرمایه‌گذاران و تشکیل سبدی متنوع از داراییهای موضوع بند ۲-۳ امیدنامه و با رعایت محدودیت‌های بند ۲-۴ امیدنامه است به قسمی که بازدهی صندوق قبل از کسر هزینه‌های صندوق، از متوسط بازدهی شاخص سی شرکت بزرگ بیشتر باشد سال مالی صندوق به مدت یک سال شمسی، از ابتدای فروردین ماه هر سال تا انتهای اسفند ماه همان سال است. مرکز اصلی صندوق تهران، خیابان قائم مقام فراهانی، کوچه میرزای حسنی پلاک ۱۱ طبقه ۵ می باشد.

۲-۱ اطلاع رسانی

کلیه اطلاعات مرتبط با فعالیت صندوق سرمایه‌گذاری شاخص ۳۰ شرکت بزرگ فیروزه در تارنمای صندوق سرمایه‌گذاری به آدرس www.iranetf.ir درج گردیده است.

۲- ارکان صندوق

صندوق سرمایه‌گذاری شاخص ۳۰ شرکت بزرگ فیروزه که از این به بعد صندوق نامیده می‌شود از ارکان زیر تشکیل شده است:

مجمع صندوق با حضور دارندگان حداقل نصف به علاوه یک از کل واحدهای سرمایه‌گذاری ممتاز دارای حق رأی صندوق تشکیل شده و رسمیت می‌یابد در تاریخ ترازنامه دارندگان واحدهای سرمایه‌گذاری ممتاز شامل اشخاص زیر است:

| ردیف | نام دارندگان واحدهای ممتاز | تعداد واحدهای ممتاز تحت تملک | درصد واحدهای تحت تملک |
|------|-------------------------------------|------------------------------|-----------------------|
| ۱ | شرکت کارگزاری فیروزه آسیا | ۵۰۰,۰۰۰ | ٪۲۵ |
| ۲ | شرکت سرمایه‌گذاری توسعه صنعتی ایران | ۱,۵۰۰,۰۰۰ | ٪۷۵ |
| جمع | | ۲,۰۰۰,۰۰۰ | ٪۱۰۰ |

صندوق سرمایه‌گذاری شاخص ۳۰ شرکت بزرگ فیروزه

گزارش عملکرد


دوره مالی سالانه منتهی به ۱۳۹۷/۱۲/۲۹

مدیر صندوق، شرکت کارگزاری فیروزه است که در تاریخ ۱۳۷۴/۰۸/۲۴ با شماره ثبت ۱۱۷۶۷۷ نزد مرجع ثبت شرکت‌های شهرستان تهران به ثبت رسیده است. نشانی مدیر عبارت است از تهران، خیابان قائم مقام فراهانی، کوچه میرزای حسنی، پلاک ۱۱، طبقه پنجم

متولی صندوق، شرکت مشاور سرمایه‌گذاری معیار است که در تاریخ ۱۳۹۰/۰۴/۰۵ به شماره ۴۰۷۳۷۶ نزد اداره ثبت شرکت‌های شهرستان تهران به ثبت رسیده است. نشانی متولی عبارتست از تهران، خ سهروردی شمالی، نرسیده به آپادانا، کوچه شریف، پلاک ۲۸، طبقه سوم واحد ۶ و ۷

بازارگردان صندوق، شرکت تأمین سرمایه تمدن است که در تاریخ ۱۳۹۰/۱۲/۲۱ با شماره ثبت ۴۲۲۵۵۸ نزد مرجع ثبت شرکت‌های شهرستان تهران به ثبت رسیده است. نشانی بازارگردان عبارتست از تهران، خیابان بیهقی، کوچه چهاردهم غربی، پلاک ۶

حسابرس صندوق، موسسه حسابرسی و خدمات مالی فاطر است که در تاریخ ۱۳۶۱/۰۷/۰۴ به شماره ثبت ۲۳۹۰ نزد مرجع ثبت شرکت‌های شهرستان تهران به ثبت رسیده است. نشانی حسابرس عبارتست از: تهران، خیابان وصال شیرازی، بزرگمهر غربی، کوی اسکو، پلاک ۱۴، طبقه ۴



صندوق سرمایه‌گذاری شاخص ۳۰ شرکت بزرگ فیروزه

گزارش عملکرد


دوره مالی سالانه منتهی به ۱۳۹۷/۱۲/۲۹

۳- ترکیب داراییهای صندوق در تاریخ ۱۳۹۷/۱۲/۲۹

جدول ۱

| ردیف | شرح | مبلغ | درصد از کل دارایی های صندوق به ارزش روز |
|------|-------------------------------|-----------------|---|
| ۱ | ارزش اوراق مشارکت | ۳,۱۸۱,۸۲۵,۵۰۳ | ۱,۲۶% |
| ۲ | سهم بر اساس ناشر | ۲۳۰,۹۸۶,۶۶۹,۶۵۹ | ۹۱,۷۵% |
| ۳ | مخارج انتقالی به دوره های آتی | ۴۶,۴۳۷,۴۷۳ | ۰,۰۲% |
| ۴ | نقد و بانک (سپرده) | ۱,۰۵۹,۳۶۵,۹۲۹ | ۰,۴۲% |
| ۵ | نقد و بانک (جاری) | ۵۰,۰۰۰,۰۰۰ | ۰,۰۲% |
| ۶ | حساب های دریافتی تجاری | ۵,۲۲۲,۶۲۵,۷۶۹ | ۲,۰۷% |
| | جمع: | ۲۴۰,۵۴۶,۹۲۴,۳۳۳ | ۱۰۰% |

نمودار ۱



Handwritten signature in blue ink.

صندوق سرمایه‌گذاری شاخص ۳۰ شرکت بزرگ فیروزه

گزارش عملکرد

دوره مالی سالانه منتهی به ۱۳۹۷/۱۲/۲۹

۴- ترکیب داراییهای در سهام صندوق بر اساس صنعت


جدول ۲

| ردیف | نام صنعت | ارزش روز کل | درصد از کل دارایی های صندوق به ارزش روز |
|------|-------------------------------------|-----------------|---|
| ۱ | فلزات اساسی | ۴۷,۸۱۵,۵۴۳,۲۶۵ | ۱۸,۹۹% |
| ۲ | محصولات شیمیایی | ۴۳,۷۷۷,۷۸۶,۲۴۵ | ۱۷,۳۹% |
| ۳ | استخراج کانه های فلزی | ۳۰,۱۷۷,۰۵۸,۷۷۲ | ۱۱,۹۹% |
| ۴ | خودرو و ساخت قطعات | ۲۲,۸۱۶,۸۳۳,۷۷۵ | ۹,۰۶% |
| ۵ | فراورده های نفتی، کک و سوخت هسته ای | ۲۵,۱۲۶,۶۹۵,۹۸۸ | ۹,۹۸% |
| ۶ | شرکتهای چند رشته ای صنعتی | ۱۴,۶۸۵,۷۰۹,۱۵۳ | ۵,۸۳% |
| ۷ | بانکها و موسسات اعتباری | ۱۳,۳۹۵,۳۷۱,۱۴۲ | ۵,۳۲% |
| ۸ | سرمایه گذاریها | ۱۰,۰۷۷,۳۹۸,۶۶۵ | ۴% |
| ۹ | مخابرات | ۱۰,۹۸۲,۳۴۹,۸۱۱ | ۴,۳۶% |
| ۱۰ | عرضه برق، گاز، بخار و آب گرم | ۵,۵۰۵,۳۹۷,۶۲۹ | ۲,۱۹% |
| ۱۱ | خدمات فنی و مهندسی | ۴,۳۲۹,۴۸۳,۱۰۱ | ۱,۷۲% |
| ۱۲ | حمل و نقل، انبارداری و ارتباطات | ۲,۳۰۲,۱۴۲,۱۲۸ | ۰,۹۱% |
| | جمع | ۲۳۰,۹۸۶,۶۶۹,۶۷۵ | ۹۱,۷۵% |

صندوق سرمایه‌گذاری شاخص ۳۰ شرکت بزرگ فیروزه

گزارش عملکرد

دوره مالی سالانه منتهی به ۱۳۹۷/۱۲/۲۹



نمودار ۲

۱

